



Glass



Memoria:

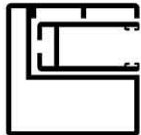
Suministro y colocación de puerta enrollable de aluminio extrusionado de alta resistencia de la marca **COLLBAIX Mod. GLASS** definido por la D.F. en color (a definir). Constituida mediante perfiles rectos de aluminio extrusionado (aluminio, silicio, magnesio, titanio) de 100x2 mm, troquelado intercalado y con policarbonato transparente de 1 mm., cosidos lateralmente mediante sistema de tapones laterales de acero inoxidable, perfil zócalo inferior reforzado de doble pared de 120x1.5 mm, con sistema de cojinetes laterales blindados en los extremos para un suave funcionamiento de la puerta y junta inferior de estanqueidad fabricada en EPDM negra. Guías laterales de 3 mm de espesor con nylones poliamida antifricción para evitar rozamientos. Aloja guías laterales estructurales de 80x80x3 mm de espesor. Soportes de testero superiores de 8 mm galvanizados. Ejes reforzados de acero galvanizado, con poleas de acero galvanizadas, rodamientos interiores y protecciones exteriores de nylon. Motorización de la puerta y equipo electrónico de COLLBAIX, adecuado a las medidas, el peso de la puerta y al acceso exterior del local comercial. Sistema de desbloqueo "Taquilla compact" fabricada en acero inoxidable con llave de seguridad, maneta de desbloqueo del motor en caso de avería o falta de suministro eléctrico (motor central con electrofreno) y botonera de accionamiento blindada al polvo y al agua. Topes de seguridad exteriores fabricados en ABS. La instalación será acometida por personal técnico de COLLBAIX. Incluye documento "CERTIFICADO DE GARANTIA COLLBAIX" acabada la instalación. Tel. Dep. Técnico y Presupuestos: 902 496 496

Tipos de guías

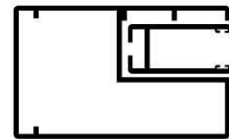
Guía estándar (65x34x3 mm)



Aloja guía (80x80x3 mm)



Maxi aloja guía (130x80x3 mm)



Guía central (130x40x2 mm)



Descripción: Glass

Perfil:

Lama recta de aluminio extrusionado de alta resistencia (aluminio, silicio, magnesio, titanio) de 100x2 mm, medida del troquel de 195x57 mm (ancho x alto), alineación de los troqueles intercalado, con policarbonato transparente de 1 mm (Para evitar la entrada de aire y polvo).

Datos Técnicos:

Medidas máx. de fabricación 7.000 x 5.000 mm (ancho x alto)
 Diámetros rollo: ver tabla adjunta
 Transparencia: 49%
 Peso: 8.2 Kg./m²

Colores:

Lacado carta Ral, maderas o anodizados (Consultar plazos de entrega s/acabado)

Guías:

Estándar de 65x34x3 mm
 Aloja guías laterales estructurales de 80x80x3 mm (opción)
 Maxi aloja guía laterales estructurales de 130x80x3 mm (opción)
 Central extraíble o fija de 130x40x2 mm (opción)

Motores:

Recomendado en todos los casos. En función del peso de la puerta, altura, n° de maniobras a realizar o acceso al local existen diferentes tipos: Motor CENTRAL con electrofreno y desbloqueo mediante cable de acero, TUBULAR con sistema desbloqueo maneta interior, BOX lateral 380 V con sistema desbloqueo maneta o cadena interior. (Consultar pesos máximos admitidos, medidas y sistemas desbloqueo según la instalación)

Automatismos:

Equipo electrónico Mod. Milenium de COLLBAIX, con maniobra a baja tensión (12 V.) según las normativas vigentes. Existen otros equipos electrónicos 220/380 V dependiendo del tipo de motor, instalación o uso (consultar opciones en cada caso)

Desbloqueo Motor:

"Taquilla compact" fabricada en acero inoxidable con llave de seguridad, maneta de desbloqueo del motor en caso de avería o falta de suministro eléctrico (motor central con electrofreno) y botonera de accionamiento blindada al polvo y al agua

Cajones de aluminio (opcionales):

Cajón MEGABOX o BASICBOX fabricados mediante perfiles de aluminio extrusionado que ocultan y embellecen los mecanismos de la persiana y el motor (CENTRAL) y, a su vez, son registrables mediante gomas EPDM negras (sin tornillos) para acceder a los mecanismos de la puerta. (Consultar opciones de instalación en cada caso)

Registro:

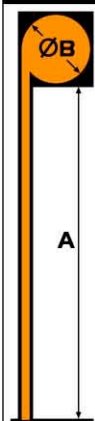
Será necesario y obligatorio fabricar un registro desmontable por la parte inferior del rollo de la puerta para acceder a ésta y realizar el mantenimiento. El registro deberá tener una medida de 60 cms. de ancho por todo el largo de la puerta

Instalación y Certificados:

La instalación será acometida por personal técnico de COLLBAIX. Se entregará el "CERTIFICADO DE GARANTIA COLLBAIX" una vez finalizada la instalación

Nota: Estos datos son orientativos y genéricos a título informativo. La empresa se reserva el derecho a realizar cambios sin previo aviso. Recomendamos nos consulten para poder estudiar cada proyecto de forma personal.

Medidas persiana (aprox. en m.)



Alto luz (A)	Rollo (B)
1,50	Ø 0,33
2,00	Ø 0,35
2,50	Ø 0,36
3,00	Ø 0,37
3,50	Ø 0,39
4,00	Ø 0,40
4,50	Ø 0,41
5,00	Ø 0,43
5,50	Ø 0,44

